

Artikelkopfnummern

Delegate MMS

Version: 1.0
Created by: LEH
Created at:
Changed by:
Changed at:

Copyright by:
Delegate Software AG
Marsstrasse 11
CH - 4123 Allschwil

Delegate Software AG retains the right to update or change the contents of this document without prior notice.
Delegate Software AG assumes no responsibility by the contents of this document.

All rights reserved. No part of this publication may be reproduced, photocopied, stored on a retrieval system, or transmitted without the express prior written consent of the publisher.

All other brand and product names are trademarks or registered trade marks of their respective companies.

<u>ARTIKELKOPFNUMMERN</u>	<u>1</u>
KONFIGURATION	4
ARTIKELKOPFNUMMER	5

KONFIGURATION

System > Konfigurationen > Konfigurationen entsprechend setzen

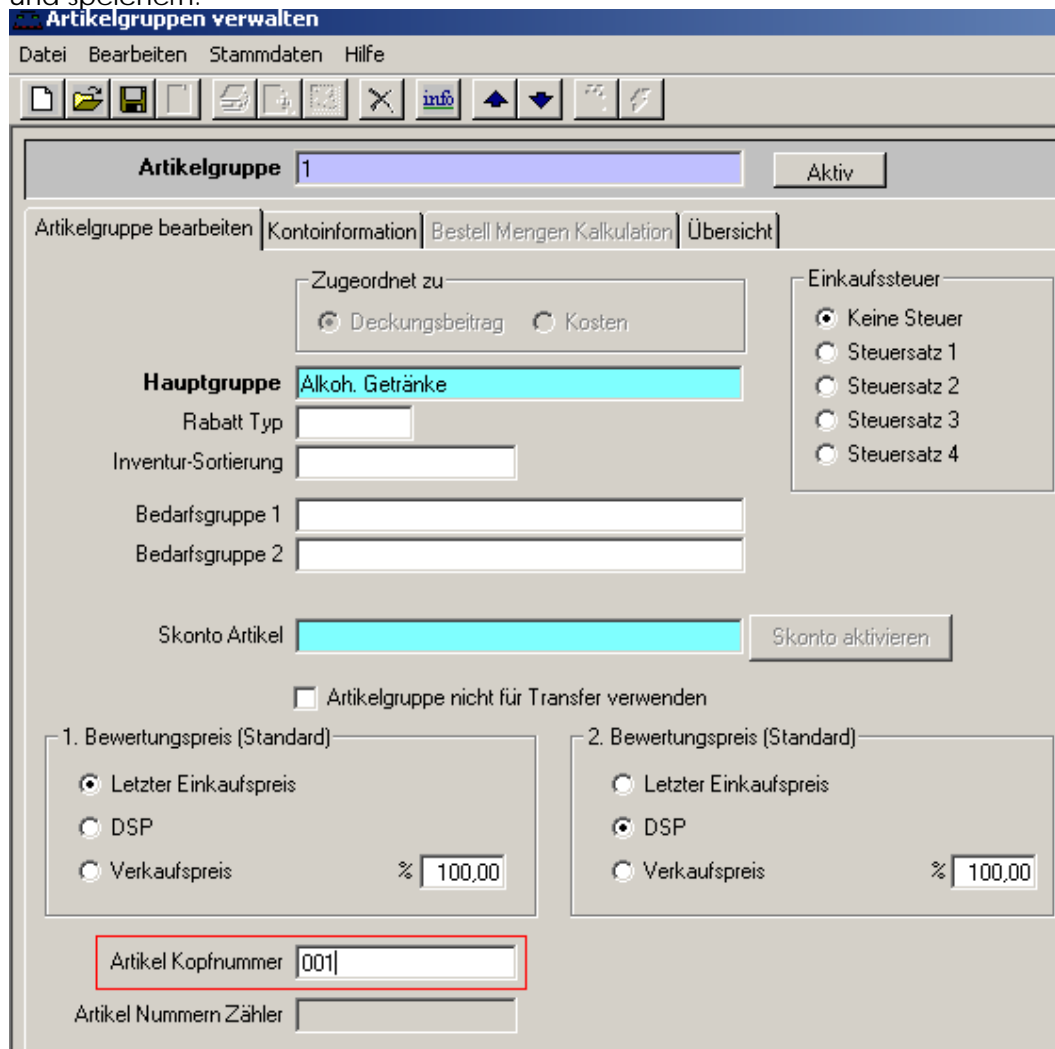
Konfigurations-Einstellungen

Datei Bearbeiten System netSell Hilfe

Name	Wert	Information
ARTICLENOFORMAT	00000	Definition of digits to be appended to item grou...
ARTICLENOFORMAT=0...		
ARTICLENUMBERS	4	if Empty: Article No not needed in Masterdata, ...
FISCALBOX		if T: Fiscalexport Creation for Webclient (Greece)
FORCE_UNIQUEACCOUNT		if T: Supplier Account must be unique, not acti...
SELECTFISCALPRINTER		if T: Dialog for Printer Selection comes up whe...
STRICTAUTH		if T: Authorization must be done Level by Level...
SUPPACCOUNTEDITABLE		if T: Supplier Account can be entered from the ...

ARTIKELKOPFNUMMER

Stammdaten > Artikelgruppe > Artikelgruppe aufrufen, Artikel Kopfnummer vergeben und speichern.



The screenshot shows the 'Artikelgruppen verwalten' window with the following details:

- Artikelgruppe:** 1 (with an 'Aktiv' button)
- Zugeordnet zu:** Deckungsbeitrag, Kosten
- Hauptgruppe:** Alkoh. Getränke
- Rabatt Typ:** [Empty field]
- Inventur-Sortierung:** [Empty field]
- Bedarfsgruppe 1:** [Empty field]
- Bedarfsgruppe 2:** [Empty field]
- Skonto Artikel:** [Empty field] (with a 'Skonto aktivieren' button)
- Artikelgruppe nicht für Transfer verwenden
- 1. Bewertungspreis (Standard):**
 - Letzter Einkaufspreis
 - DSP
 - Verkaufspreis %
- 2. Bewertungspreis (Standard):**
 - Letzter Einkaufspreis
 - DSP
 - Verkaufspreis %
- Einkaufsteuer:**
 - Keine Steuer
 - Steuersatz 1
 - Steuersatz 2
 - Steuersatz 3
 - Steuersatz 4
- Artikel Kopfnummer:** 001 (highlighted with a red box)
- Artikel Nummern Zähler:** [Empty field]

Wenn die Artikel Kopfnummern vergeben und gespeichert sind, ist das Nummernfeld in den Artikelgruppen ausgegraut und nicht mehr editierbar. (außer man setzt die Konfigurationen wieder zurück => Wert ist leer)

Artikelgruppen verwalten

Datei Bearbeiten Stammdaten Hilfe

Artikelgruppe:

Artikelgruppe bearbeiten | Kontoinformation | Bestell Mengen Kalkulation | Übersicht

Zugeordnet zu
 Deckungsbeitrag Kosten

Hauptgruppe

Rabatt Typ

Inventur-Sortierung

Bedarfsgruppe 1

Bedarfsgruppe 2

Einkaufssteuer
 Keine Steuer
 Steuersatz 1
 Steuersatz 2
 Steuersatz 3
 Steuersatz 4

Skonto Artikel

Artikelgruppe nicht für Transfer verwenden

1. Bewertungspreis (Standard)
 Letzter Einkaufspreis
 DSP
 Verkaufspreis %

2. Bewertungspreis (Standard)
 Letzter Einkaufspreis
 DSP
 Verkaufspreis %

Artikel Kopfnummer

Artikel Nummern Zähler

In Stammdaten > Artikel > Artikel aufrufen, das System vergibt automatisch fortlaufende Artikelnummern mit den Artikel Kopfnummer vorangestellt, die in der jeweiligen Artikelgruppe hinterlegt wurden.

The screenshot shows the 'Artikel verwalten' window with the following details:

- Artikel:** Fanta light
- Artikel bearbeiten:** Einkaufsartikel | Kategorien | Artikel Beschreibung | Bestell Meng
- Zugeordnet zu:** Deckungsbeitrag Kosten
- Artikel Nr.:** 11100001 (highlighted with a red box)
- Artikelgruppe:** Alkoholfreie Getränke
- Basiseinheit:** Liter
- Autorisation Ebene:** 0

Beim Aufruf von Artikeln mit bereits bestehender Artikelnummer, in das Feld „Artikelgruppe“ klicken und mit „Enter“ bestätigen.

The screenshot shows the 'Artikel verwalten' window with the following details:

- Artikel:** ACE ORANG.KAROT.ZITR.MW PK.1L
- Artikel bearbeiten:** Einkaufsartikel | Kategorien | Artikel Beschreibung | Bestell Meng
- Zugeordnet zu:** Deckungsbeitrag Kosten
- Artikel Nr.:** 905039 (highlighted with a red box)
- Artikelgruppe:** Alkoholfreie Getränke
- Basiseinheit:** Stück
- Autorisation Ebene:** 0

Somit vergibt das System die nächste freie Artikelnummer mit den Artikelkopfnummern, welche der Artikelgruppe zugeordnet ist.

Artikel verwalten
Datei Bearbeiten Stammdaten Hilfe

Artikel ACE ORANG.KAROT.ZITR.MW PK.1L

Artikel bearbeiten Einkaufsartikel Kategorien Artikel Beschreibung Bestell Men

Zugeordnet zu
 Deckungsbeitrag Kosten

Artikel Nr. 11100003

Artikelgruppe Alkoholfreie Getränke

Basiseinheit Stück

Autorisation Ebene 0

Ist in der Artikelgruppe noch keine Artikel Kopfnummer hinterlegt, so ist das Feld hierfür weiß und editierbar.

Artikelgruppen verwalten
Datei Bearbeiten Stammdaten Hilfe

Artikelgruppe Molkerei-Produkte

Artikelgruppe bearbeiten Kontoinformation Bestell Mengen Kalkulation Übersic

Zugeordnet zu
 Deckungsbeitrag Kosten

Hauptgruppe Molkerei-Produkte

Rabatt Typ

Inventur-Sortierung

Bedarfsgruppe 1

Bedarfsgruppe 2

Skonto Artikel

Artikelgruppe nicht für Transfer verwenden

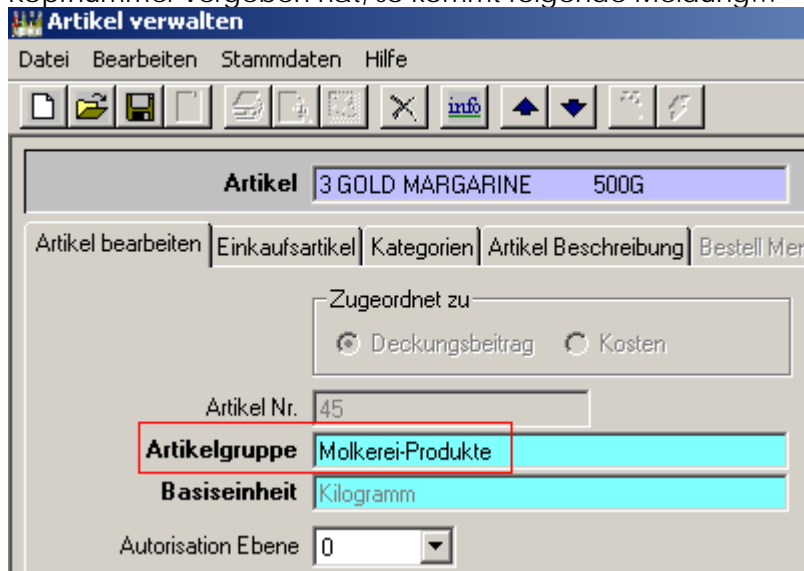
1. Bewertungspreis (Standard)
 Letzter Einkaufspreis
 DSP
 Verkaufspreis % 100,00

2. Bewertungspreis
 Letzter Eink
 DSP
 Verkaufspre

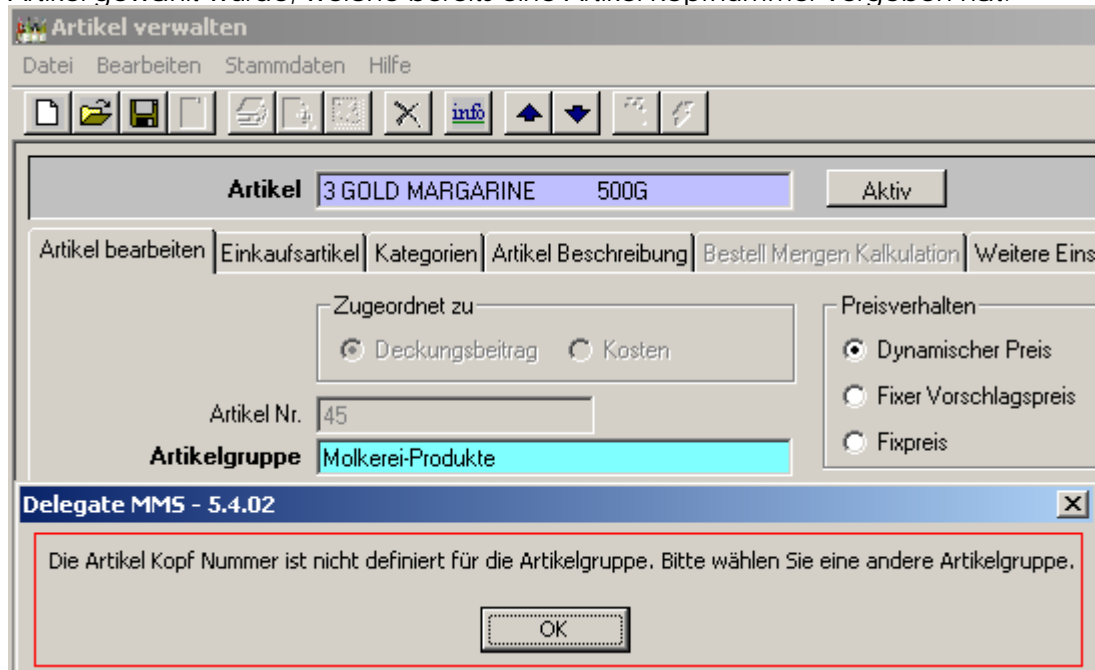
Artikel Kopfnummer

Artikel Nummern Zähler

Wird ein Artikel aufgerufen und bearbeitet, dessen Artikelgruppe noch keine Artikel Kopfnummer vergeben hat, so kommt folgende Meldung...



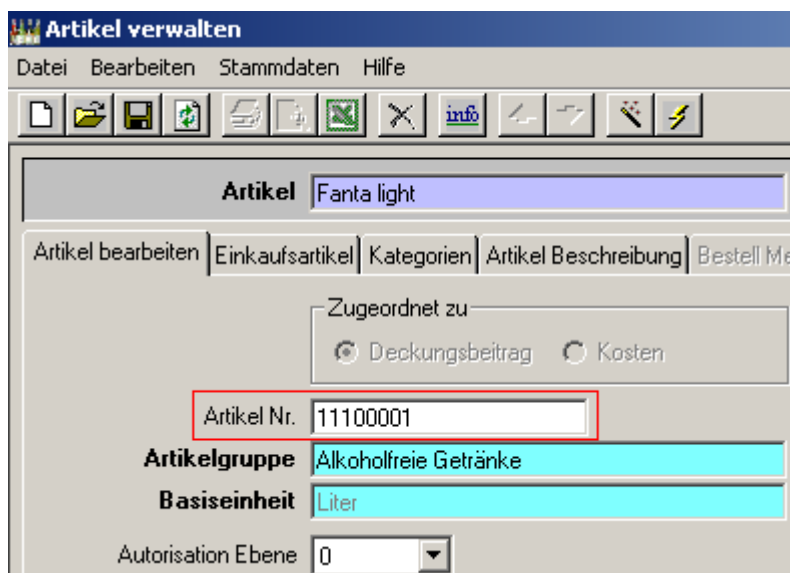
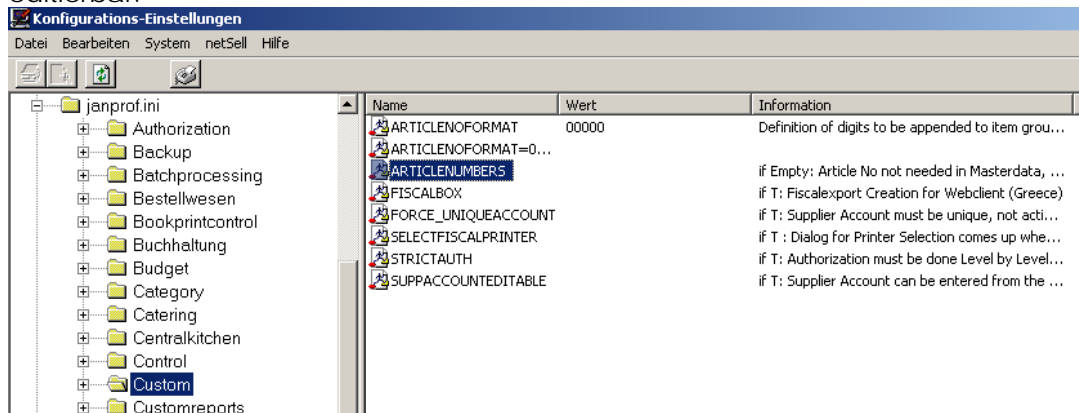
... die Änderungen können nicht gespeichert werden, erst, wenn entweder die Artikelgruppe die Artikel Kopfnummer bekommen oder eine Artikelgruppe für diesen Artikel gewählt wurde, welche bereits eine Artikel Kopfnummer vergeben hat.



Nach Klicken auf den OK-Button der Meldung ist das Feld der Artikelgruppe leer, damit eine neue Artikelgruppe gewählt werden kann.



Wenn in System > Konfigurationen > janprof.ini > Custom der Wert in ARTICLENUMBERS rausgenommen wird, dann ist die Artikelnummer in Artikel verwalten auch wieder editierbar.



In den Artikelgruppen wird die Artikel Kopfnummer nicht mehr angezeigt.

The screenshot shows the 'Artikelgruppen verwalten' window with the following details:

- Window Title:** Artikelgruppen verwalten
- Menu:** Datei, Bearbeiten, Stammdaten, Hilfe
- Toolbar:** Includes icons for file operations, search, and help.
- Artikelgruppe:** Alkoholfreie Getränke (Aktiv)
- Navigation:** Artikelgruppe bearbeiten | Kontoinformation | Bestell Mengen Kalkulation | Übersicht
- Zugeordnet zu:** Deckungsbeitrag Kosten
- Einkaufssteuer:**
 - Keine Steuer
 - Steuersatz 1
 - Steuersatz 2
 - Steuersatz 3
 - Steuersatz 4
- Hauptgruppe:** Getränke alkoholfrei
- Rabatt Typ:** [Empty field]
- Inventur-Sortierung:** [Empty field]
- Bedarfsgruppe 1:** [Empty field]
- Bedarfsgruppe 2:** [Empty field]
- Skonto Artikel:** [Empty field] (Skonto aktivieren)
- Artikelgruppe nicht für Transfer verwenden
- 1. Bewertungspreis (Standard):**
 - Letzter Einkaufspreis
 - DSP
 - Verkaufspreis %
- 2. Bewertungspreis (Standard):**
 - Letzter Einkaufspreis
 - DSP
 - Verkaufspreis %
- Red Box:** A red rectangular box is drawn at the bottom of the window, highlighting an empty area.